


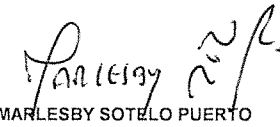
**BOGOTÁ DISTRITO CAPITAL**  
**E. S. E. HOSPITAL UNIVERSITARIO DE LA SAMARITANA**  
**ESTADO DE RESULTADOS CONVERGENCIA (COMPARATIVO)**  
**DEL 01 DE ENERO AL 30 DE NOVIEMBRE DE :**  
**(Cifras en Miles de Pesos)**




**VIGILADO SUPERSALUD**

	2017 Convergencia	2016 Marco Norm. Ant.
<b>INGRESOS OPERACIONALES</b>	<b>140.455.152</b>	<b>141.835.597</b>
43 VENTA DE SERVICIOS	136.926.025	135.715.435
44 SUBVENCIONES	3.529.127	6.120.162
<b>COSTO DE VENTAS</b>	<b>113.412.955</b>	<b>111.184.504</b>
63 COSTO DE VENTAS DE SERVICIOS	113.412.955	111.184.504
<b>UTILIDAD BRUTA</b>	<b>27.042.197</b>	<b>30.651.093</b>
<b>GASTOS OPERACIONALES</b>	<b>17.624.901</b>	<b>32.024.086</b>
51 ADMINISTRACION	8.707.934	6.884.253
53 DETERIORO, AGOTAM. DEPRECIAC.Y AMORTIZAC.	8.916.967	25.139.833
<b>EXCEDENTE (DEFICIT) OPERACIONAL</b>	<b>9.417.296</b>	<b>-1.372.993</b>
48 OTROS INGRESOS	4.964.350	8.788.412
58 OTROS GASTOS	6.875.721	8.802.130
<b>EXCEDENTE (DEFICIT)</b>	<b>7.505.925</b>	<b>-1.386.711</b>
<b>EXCEDENTE(DEFICIT) DEL EJERCICIO</b>	<b>7.505.925</b>	<b>-1.386.711</b>

  
**JAVIER FERNANDO MANCERA GARCIA**  
 REPRESENTANTE LEGAL

  
**MARLESBY SOTELO PUERTO**  
 CONTADOR  
 T.P 50289 - T

  
**JAIME H. MONCLOU PEDRAZA**  
 REVISOR FISCAL  
 T.P. 48119 - T